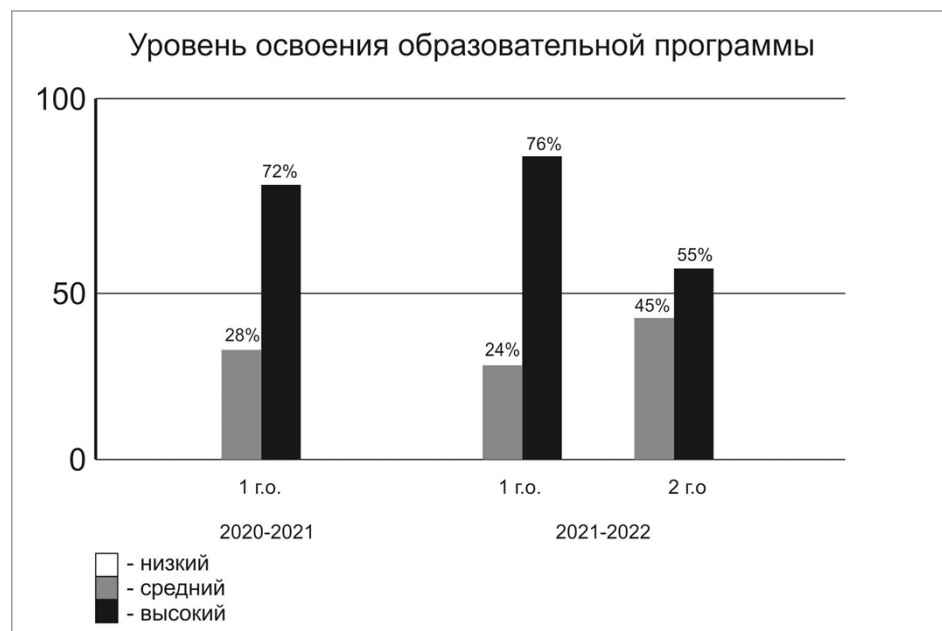


Сведения о результативности дополнительной общеобразовательной общеразвивающей программы технической направленности «Обучение основам 3D - моделирования средствами глинопластики» Ковиной Алены Игоревны педагога дополнительного образования

Мониторинг образовательных результатов освоения программы в динамике за 2 года представлен в Таблице 1. Основными критериями оценки достигнутых результатов обучающихся являются:

1. Уровень развития пространственного мышления;
2. Умение создавать трёхмерные модели объектов и предметов;
3. Освоение способов работы по предложенным инструкциям сборки моделей;
4. Уровень развития дизайнерских способностей обучающихся;
5. Уровень сформированности у обучающихся навыков коллективной работы;
6. Уровень сформированности интереса обучающихся к 3D- моделированию.

Таблица 1.



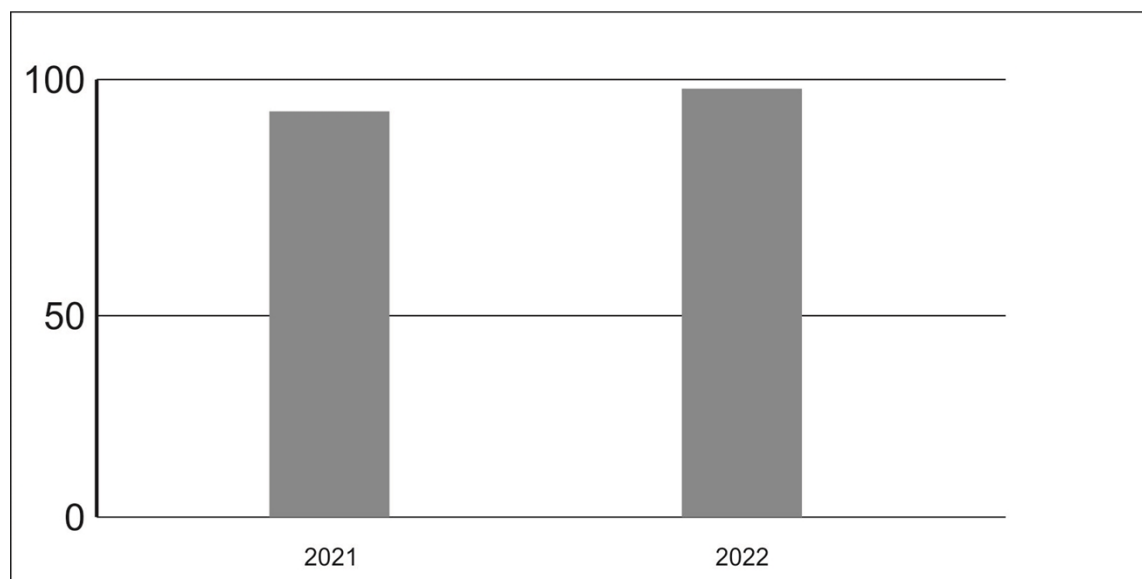
Большая часть обучающихся объединения «Мастерок» на первом году обучения освоила программу на высоком уровне и в 2020-2021 и 2021-2022 году, что говорит о правильном подборе методов и приемов работы. Но на втором году обучения уровни средний и высокий практически сравнялись, что приводит к доработке методов обучения.

Удовлетворенность учебным процессом

Для родителей и детей объединения «Мастерок» ежегодно проводится анкетирование об удовлетворенности результатами воспитательного процесса. Мониторинг проводится с целью сбора сведений, которые помогут планировать работу в направлении организации предоставления услуг в сфере дополнительного образования. Анкета направлена на оценку работы объединения и организацию занятий. Общая выборка: 62% родителей обучающихся в 2021 году, 67% родителей обучающихся в 2022.

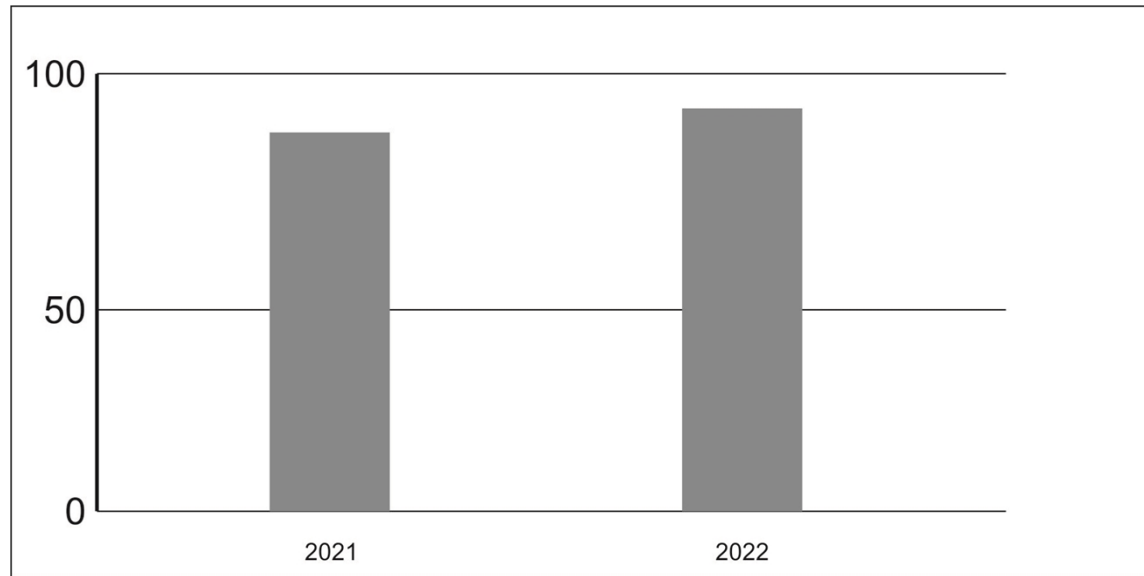
Удовлетворенность услугами дополнительного образования среди родителей обучающихся

Таблица 2.



Удовлетворенность услугами дополнительного образования среди обучающихся

Таблица 3.



Результаты анкетирования:

1. Среди родителей учащихся выявлен стабильно высокий уровень удовлетворенности образовательными услугами (2021г. – 86%, 2022г. – 92%);

2. Среди учащихся выявлен стабильно высокий уровень удовлетворенности образовательными услугами. Что подтверждает данные о сохранности контингента.