


хозяйственной деятельности муниципальных бюджетных учреждений, полномочных Департаментам, районным администрациям Тульской области



План финансово-хозяйственной деятельности на 20 21 г. и плановый период 20 22 и 20 23 годов

от " 22 " января 20 21 г.

Орган, осуществляющий функции и полномочия Учредителя

Учреждение \_\_\_\_\_  
 Единица измерения: руб.

Раздел I. Поступления и выплаты

Наименование показателя	Код по бюджетной классификации Российской Федерации	Сумма			за пределами планового периода	
		на 20 21 г. текущий финансовый год	на 20 22 г. первый год планового периода	на 20 23 г. второй год планового периода		
1	2	3	5	6	7	8
Остаток средств на начало текущего финансового года	0001	X	29 681,28			
Остаток средств на конец текущего финансового года	0002	X				
<b>Доходы, всего:</b>	<b>1000</b>		<b>33 736 380,50</b>	<b>26 970 928,50</b>	<b>24 778 905,50</b>	
в том числе:						
доходы от собственности, всего	1100	120				
доходы от оказания услуг, работ, компенсации затрат учреждений, всего	1200	130	33 681 048,00	26 915 596,00	24 723 573,00	
в том числе:						
субсидии на финансовое обеспечение выполнения государственного (муниципального) задания за счет средств бюджета публично-правового образования, создавшего учреждение	1210	130	23 921 048,00	17 155 596,00	14 963 573,00	

Коды	Дата
	по Сводному реестру
	глава по БК
	по Сводному реестру
	ИНН
	КПП
	по ОКЕИ
	383



Наименование показателя

1	2	3	5	6	7	8
Наименование показателя	Код строки	классификации Российской Федерации	на 20 21 г. текущий финансовый год	на 20 22 г. первый год планового периода	на 20 23 г. второй год планового периода	за пределами планового периода
иные налоги (включаемые в состав расходов) в бюджеты бюджетной системы Российской Федерации, а также государственная пошлина	2320	852				X
уплата штрафов (в том числе административных), пеней, иных платежей	2330	853				X
прочие выплаты (кроме выплат на закупку товаров, работ, услуг)	2500	X	0,00	0,00	0,00	X
исполнение судебных актов Российской Федерации и мировых соглашений по возмещению вреда, причиненного в результате деятельности учреждения	2520	831				X
расходы на закупку товаров, работ, услуг, всего	2600	X	1 845 966,78	1 440 999,50	1 320 234,50	
закупку товаров, работ, услуг в целях капитального ремонта государственного (муниципального) имущества	2630	243				
прочую закупку товаров, работ и услуг, всего	2640	244	676 836,17	528 601,50	480 043,50	
закупку энергетических ресурсов	2650	247	1 149 110,61	892 378,00	820 171,00	
закупку товаров, работ, услуг в пользу граждан в целях их социального обеспечения	2660	323	20 020,00	20 020,00	20 020,00	
<b>Выплаты, уменьшающие доход, всего</b>	<b>3000</b>	<b>100</b>	<b>0,00</b>	<b>0,00</b>	<b>0,00</b>	<b>X</b>
в том числе:						
налог на прибыль	3010					X
налог на добавленную стоимость	3020					X
прочие налоги, уменьшающие доход	3030					X
<b>Прочие выплаты, всего</b>	<b>4000</b>	<b>X</b>	<b>0,00</b>	<b>0,00</b>	<b>0,00</b>	<b>X</b>
из них:						
возврат в бюджеты средств субсидии	4010	610				X

Раздел 2. Сведения по выплатам на закупку товаров, работ, услуг

№ п/п	Наименование показателя	Коды строк	Год начисления закупок	Код бюджетной классификации Российской Федерации	Сумма				за периодами планового периода
					на 20 21 г. (текущий финансовый год)	на 20 22 г. (первый год планового периода)	на 20 23 г. (второй год планового периода)		
1	Выплаты на закупку товаров, работ, услуг, всего	26000	X	4 1	1 845 966,78	1 440 999,50	1 320 234,50		
1.1	по контрактам (договорам), заключенным до начала текущего финансового года с учетом требований Федерального закона № 44-ФЗ	26300	X	X	128 466,13				
1.1.1	в том числе: в рамках национальных проектов по контрактам (договорам), планируемым к заключению в соответствующем финансовом году с учетом требований Федерального закона № 44-ФЗ	26310.1	X						
1.2	в том числе: в рамках национальных проектов за счет субсидий, предоставляемых на финансовое обеспечение выполнения государственного (муниципального) задания	26400	X		1 717 500,65	1 440 999,50	1 320 234,50		
1.2.1	за счет субсидий на иные цели	26410	X		819 436,87	572 617,00	451 852,00		
1.4.2	за счет субсидий, предоставляемых на осуществление капитальных вложений	26420	X	X	55 332,50	55 332,50	55 332,50		
1.4.3	в том числе: в рамках национальных проектов за счет субсидий, предоставляемых на осуществление капитальных вложений	26430	X	X					
1.4.3.1	за счет прочих источников финансирования	26430.1	X		842 731,28	813 050,00	813 050,00		
1.4.5.1	в том числе: в рамках национальных проектов	26451.1	X	X					
2	Итого по контрактам, планируемым к заключению в соответствующем финансовом году в соответствии с Федеральным законом № 44-ФЗ, по соответствующему году закупки	26500	X		1 717 500,65	1 440 999,50	1 320 234,50		
	в том числе по году начала закупки:	26510			1 717 500,65	239 439,72			
		26520				1 201 559,78			
		26530					1 320 234,50		

Руководитель учреждения  
(уполномоченное лицо учреждения)  
Исполнитель

Директор (заверяет)  
Директор (заверяет)  
Исполнитель (заверяет)

И.В. Новикова (подпись)  
И.В. Новикова (подпись)  
И.В. Новикова (подпись)



№ 22 от января 20 21 г.

**Обоснования (расчеты) плановых показателей по поступлениям  
на 2020 год и на плановый период 2021 и 2022 годов**

Код дохода 120

Муниципальное учреждение дополнительного образования "Центр дополнительного образования "Созвездие" Углевского муниципального района

**1. Расчет объема поступлений доходов от собственности**

Наименование показателя	Плата (тариф) арендной платы за единицу площади (объект)	Планируемый объем предоставления имущества в аренду (в натуральных показателях)	Срок, мес.	Сумма, руб		
				на текущий финансовый год	на первый год планового периода	на второй год планового периода
1	3	4	5	6	7	8
Доходы, получаемые в виде арендной либо иной платы за передачу в возмездное пользование государственного и муниципального имущества						
Недвижимое имущество, всего				0,00	0,00	0,00
Земле по адресу:				0,00	0,00	0,00
Движимое имущество, всего				0,00	0,00	0,00
Имущественные объекты:				0,00	0,00	0,00
<b>Всего</b>				<b>0,00</b>	<b>0,00</b>	<b>0,00</b>

Код дохода 130

**2. Расчет объема плановых поступлений от оказания услуг, работ, компенсации затрат учреждений**

Наименование услуг/работы	Плата (тариф) за единицу услуги (работы)	Планируемый объем оказания услуг (выполнения работ)	Сумма, руб		
			на текущий финансовый год	на первый год планового периода	на второй год планового периода
1	3	4	5	6	7
2.1. Средства на финансовое обеспечение выполнения муниципального задания					
Оказание муниципальных услуг (выполнение работ)			23 921 048,00	17 155 596,00	14 963 573,00
			0,00	0,00	0,00
<b>Всего</b>			<b>23 921 048,00</b>	<b>17 155 596,00</b>	<b>14 963 573,00</b>

**2.2. Доходы от оказания услуг, выполнения работ, реализации готовой продукции, иной присвоенной доход деятельности**

Наименование услуг/работы	Плата (тариф) за единицу услуги (работы)	Планируемый объем оказания услуг (выполнения работ)	Сумма, руб		
			на текущий финансовый год	на первый год планового периода	на второй год планового периода
1	3	4	5	6	7
2.3. Доходы, поступающие в порядке возмещения расходов, понесенных в связи с эксплуатацией имущества, находящегося в оперативном управлении бюджетных учреждений					
Общественно-образовательные занятия с детьми по сертификатам			9 560 000,00	9 560 000,00	9 560 000,00
Оказание платных услуг, выполнение работ			200 000,00	200 000,00	200 000,00
<b>Всего</b>			<b>9 760 000,00</b>	<b>9 760 000,00</b>	<b>9 760 000,00</b>

Наименование объекта	Плата (тариф) за единицу (объект)	Планируемый объем объектов, предоставляемых в пользование	Сумма, руб		
			на текущий финансовый год	на первый год планового периода	на второй год планового периода
1	3	4	5	6	7
			0,00	0,00	0,00

Всего	x	x	0,00	0,00
-------	---	---	------	------

2.4. Возмещение расходов по решению судов (возмещение судебных издержек)

Наименование показателя	Сумма, руб		
	на текущий финансовый год	на первый год планового периода	на второй год планового периода
Всего	0,00	0,00	0,00

3. Расчет объема поступлений по штрафам, пеням, неустойкам, возмещением ущерба

Код дохода 140

3.1. Доходы, получаемые муниципальными учреждениями по штрафам, пеням, неустойкам, возмещению ущерба

Наименование поступления	Сумма, руб		
	на текущий финансовый год	на первый год планового периода	на второй год планового периода
Всего	0,00	0,00	0,00

4. Расчет объема поступлений от прочих доходов текущего характера

Код дохода 150

4.1. Доходы, получаемые муниципальными учреждениями от субсидии на иные цели

Наименование субсидии на иные цели	Сумма, руб		
	на текущий финансовый год	на первый год планового периода	на второй год планового периода
Субсидия на оплату и оздоровление детей находящихся в трудной ситуации	20 020,00	20 020,00	20 020,00
Субсидия на оплату стоимости выборов продуктов питания в лагерях с дневной формой пребывания детей	35 312,50	35 312,50	35 312,50
Всего	55 332,50	55 332,50	55 332,50

4.2. Доходы поступающие от благотворительных взносов и пожертвований

Наименование поступления	Сумма, руб		
	на текущий финансовый год	на первый год планового периода	на второй год планового периода
Благотворительные взносы и пожертвования	0,00		
Всего	0,00	0,00	0,00

4.3. Доходы поступающие от грантов

Наименование поступления	Сумма, руб		
	на текущий финансовый год	на первый год планового периода	на второй год планового периода
Грант на реализацию актово-прослого природоохранного экологического проекта «Поможем реке»	0,00		
Всего	0,00	0,00	0,00

5. Расчет объема поступлений от прочих доходов текущего характера

Код дохода 160

5.1. Доходы, получаемые муниципальными учреждениями от субсидии на осуществление капитальных вложений

				Сумма, руб
--	--	--	--	------------

	финансовый год	планового периода	планового периода
Всего	0,00	0,00	0,00

5.2. Поступления капитального характера от иных резидентов

Наименование поступления	Сумма, руб		
	на текущий финансовый год	на первый год планового периода	на второй год планового периода
Всего	0,00	0,00	0,00

6. Расчет объема поступлений от операций с нефинансовыми активами

Код документа 400

6.1. Доходы, получаемые от реализации основных средств


Наименование операции	Сумма, руб		
	на текущий финансовый год	на первый год планового периода	на второй год планового периода
Всего	0,00	0,00	0,00

6.2. Доходы, получаемые от реализации материальных запасов

Наименование операции	Сумма, руб		
	на текущий финансовый год	на первый год планового периода	на второй год планового периода
Всего	0,00	0,00	0,00

Руководитель (уполномоченное лицо) \_\_\_\_\_ Директор (должность) \_\_\_\_\_ И.В. Кокина  
 Исполнитель (должность) \_\_\_\_\_ Директор (должность) \_\_\_\_\_ И.В. Кокина

22 января 20 21 г.



**Обоснования (расчеты) плановых показателей по поступлениям на 2021 год и на плановый период 2022 и 2023 годов**

Муниципальное учреждение дополнительного образования "Центр дополнительного образования "Созвездие" Тульского муниципального района

Полное наименование учреждения

Источники финансирования

Субсидии на финансовое обеспечение выполнения муниципального задания

**1. Расчеты (обоснования) выплат персоналу**

**1.1. Расчеты (обоснования) расходов на оплату труда**

Вид расхода **111**

N п/п	Должность, группа должностей	Установленная численность, единицы	Среднемесячный размер оплаты труда на одного работника, руб.	в том числе:			Ежемесячная надбавка к должностному окладу, %	Районный коэффициент к НТ	Количество выплат	Фонд оплаты труда в год, руб. (гр.3 х гр.4 х (1 + гр.8/100) х гр.9 х гр.10)	Первый год планового периода	Второй год планового периода
				по должностному окладу	по выплатам компенсационного характера	по выплатам стимулирующего характера						
1	Административный персонал	11,00	23048,30	12340,36		10707,94			12,00	3042376	X	X
2	Педагогический персонал	42,00	18265,18	14835,33		3429,85			12,00	9205651	X	X
	Учебно-воспитательный	9,50	15553,41	9200,71		6352,70			12,00	1773089	X	X
	МОП	17,50	13304,79	6648,14		6656,65			12,00	2794006	X	X
	Стимулирующий фонд									732 718,00	X	X
	Итого:	X	X	X	X	X	X	X	X	17 547 839	X	X

**1.2. Расчеты (обоснования) выплат персоналу при направлении в служебные командировки**

Вид расхода **112**

N п/п	Наименование расходов	Средний размер выплаты на одного работника в день, руб.	Количество работников, чел.	Количество дней	Сумма, руб. (гр.3 х гр.4 х гр.5)	Первый год планового периода	Второй год планового периода
1	2	3	4	5	6	7	8
			X	X	0,00	X	X
			X	X	0,00	X	X
	Итого:	X	X	X	0,00	X	X



Вид расхода 112

1.3. Расчеты (обоснования) выплат персоналу по уходу за ребенком

		Очередной финансовый год				Первый год планового периода	Второй год планового периода
N	Наименование расходов	Численность работников, подлежащих	Количество выплат в год на одного	Размер выплаты (средовый)	Сумма, руб. (гр.3 x гр.4 x гр.5)	Сумма, руб.	Сумма, руб.
1	2	3	4	5	6	7	8
1	Компенсация по уходу за детьми до 3-х лет					0,00	x
						0,00	x
	Итого:	x	x	x	x	0,00	x

1.4. Расчеты (обоснования) страховых взносов на обязательное страхование в Пенсионный фонд Российской Федерации, в Фонд социального страхования Российской Федерации, в Федеральный фонд обязательного медицинского страхования

Вид расхода 119

		Очередной финансовый год				Первый год планового периода	Второй год планового периода
N	Наименование государственного внебюджетного фонда	Размер базы для начисления	Сумма взноса	Сумма взноса	Сумма взноса	Сумма взноса	
п/п	2	3	4	5	6		
1	Страховые взносы в Пенсионный фонд Российской Федерации, всего	x			x		
1.1	в том числе: по ставке 22,0%	17547838,96	3860524,57	x	x	x	
1.2	по ставке 10,0%			x	x	x	
1.3	с применением повышенных тарифов взносов в Пенсионный фонд Российской Федерации для отдельных категорий работников			x	x	x	
2	Страховые взносы в фонд социального страхования Российской Федерации, всего в том числе: обязательное социальное страхование на случай временной нетрудоспособности и в связи с материнством по ставке 2,9%	17547838,96	508887,33	x	x	x	
2.1	с применением ставки взносов в Фонд социального страхования Российской Федерации по ставке 1,0%			x	x	x	
2.2	обязательное социальное страхование от несчастных случаев на производстве и профессиональных заболеваний по ставке 0,2%	17547838,96	35095,68	x	x	x	
2.3	обязательное социальное страхование от несчастных случаев на производстве и профессиональных заболеваний по ставке 0, _%*			x	x	x	
2.4	обязательное социальное страхование от несчастных случаев на производстве и профессиональных заболеваний по ставке 0, _%*			x	x	x	
2.5	Страховые взносы в Федеральный фонд обязательного медицинского страхования, всего (по ставке 5,1%)	17547838,96	894939,79	x	x	x	
3	Итого:	x	5 299 447	3836705	3366006		



Вид расхода \_\_\_\_\_

Очередной финансовый год

N n/n	Наименование показателя	Размер одной выплаты, руб.	Количество выплат в год	Общая сумма выплат, руб. (гр.3 x гр.4)	Первый год планового периода	Второй год планового периода
1	2	3	4	5	6	7
				0,00	x	x
	Итого:			0,00		

6. Расчет (обнование) расходов на закупку товаров, работ, услуг

6.1. Расчет (обнование) расходов на оплату услуг связи

Вид расхода 244

Очередной финансовый год

N n/n	Наименование расходов	Количество номеров	Количество платежей в год	Стоимость за единицу, руб.	Сумма, руб. (гр.3 x гр.4 x гр.5)	Первый год планового периода	Второй год планового периода
1	2	3	4	5	6	7	8
3	Кредиторская задолженность				2584,10		
	Итого:	x	x	x	2584,10		

6.2. Расчет (обнование) расходов на оплату транспортных услуг

Вид расхода 244

Очередной финансовый год

N n/n	Наименование расходов	Количество услуг	Цена услуги перевозки	Сумма, руб. (гр.3 x гр.4)	Первый год планового периода	Второй год планового периода
1	2	3	4	5	6	7
				0,00	x	x
	Итого:			0,00		

6.3. Расчет (обнование) расходов на оплату коммунальных услуг

Вид расхода 244

Очередной финансовый год

N n/n	Наименование показателя	Размер потребления ресурсов	Тариф (с учетом НДС, руб.)	Индексация, %	Сумма, руб. (гр.4 x гр.5 x гр.6)	Первый год планового периода	Второй год планового периода
1	2	3	4	5	6	7	8



6.6. Расчет (обоснование) расходов на оплату прочих работ, услуг

Вид расхода 244

		Очередной финансовый год			Первый год планового периода	Второй год планового периода
N п/п	Наименование расходов	Количество договоров	Стоимость услуг, руб.	Стоимость услуг, руб.	Стоимость услуг, руб.	
1	2	3	4	5	6	
1	Охранные услуги	8	19402,24			
2	Ветеринарные услуги		8000,00			
3	Медосмотр		75000,00			
4	Обучение санминимум		12000,00			
Итого:		X	X	114402,24	50000,00	

6.7. Расчет (обоснование) расходов на приобретение основных средств, материальных запасов

Вид расхода 244

Очередной финансовый год					Первый год планового периода	Второй год планового периода
N Или Или	Наименование расходов	Количество	Средняя стоимость, руб.	Сумма, руб. (гр.2 x гр.3)	Сумма, руб.	Сумма, руб.
1	2	3	4	5	6	7
1	Корпус жидкостным			38 671,64	x	x
	Итого:	x	x	38671,64	0,00	x

6.8. Расчет (обоснование) прочих расходов

Вид расхода 244

Очередной финансовый год					Первый год планового периода	Второй год планового периода
N Или	Наименование показателя	Размер одной выплаты, руб.	Количество выплат в год	Общая сумма выплат, руб. (гр.3 x гр.4)	Сумма выплат, руб.	Сумма выплат, руб.
1	2	3	4	5	6	7
	Итого:	x	x	0,00	x	x

Руководитель \_\_\_\_\_  
(подпись)  
(полномоченное лицо)

Директор \_\_\_\_\_  
(подпись)


И.В.Кочина  
(расшифровка подписи)

Исполнитель \_\_\_\_\_  
(подпись)

Директор \_\_\_\_\_  
(подпись)

И.В.Кочина  
(расшифровка подписи)

" 22 " января 2021 г.



1. Расчеты (обоснования) выплат персоналу

1.1. Расчеты (обоснования) расходов на оплату труда

Вид расхода 111

N п/п	Должность, группа должностей	Установленная численность, единицы	Среднемесячный размер оплаты труда на одного работника, руб.							Ежемесячная надбавка к должностному окладу, %	Районный коэффициент	Количество выплат	Фонд оплаты труда в год, руб. (гр. 3 x гр. 4 x (1 + гр. 8/100))	1-ый плановый период Фонд оплаты труда в год, руб.	2-ой плановый период Фонд оплаты труда в год, руб.
			всего	по должностному окладу	в том числе по выплатам компенсационного характера	по выплатам стимулирующего характера	стимулирующего характера	8	9						
1	Педагогический персонал	22,00	18265,18	14835,33				3429,85			10	4 822,008			
	Учебно-вспомогательный персонал	1,00	15533,41	9200,71							12,00	1 863,641			
	Стимулирующий фонд											1 863,049			
	Итого:	X	X	X	X	X	X	X	X	X	X	6 871,697	6 871,697	X	6 871,697

1.2. Расчеты (обоснования) выплат персоналу при направлении в служебные командировки

Вид расхода 112

N п/п	Наименование расходов	Средний размер выплаты на одного работника в день, руб.	Количество работников, чел.	Количество дней	Сумма, руб. (гр. 3 x гр. 4 x гр. 5)	Сумма, руб.	Сумма, руб.	1-ый плановый период	
								Сумма, руб.	Сумма, руб.
1					0,00			X	
	Итого:	X	X	X	0,00			X	X

1.3. Расчеты (обоснования) выплат персоналу по уходу за ребенком

Вид расхода 112

N п/п	Наименование расходов	Численность работников, предоставляющих	Количество выплат в год на одного	Размер выплаты (средняя)	Сумма, руб. (гр. 3 x гр. 4 x гр. 5)	Сумма, руб.	Сумма, руб.	1-ый плановый период		2-ой плановый период	
								Сумма, руб.	Сумма, руб.	Сумма, руб.	Сумма, руб.
1					0,00			X			
	Итого:	X	X	X	0,00			X	X		

1.4. Расчеты (обоснования) страховых взносов на обязательное страхование в Пенсионный фонд Российской Федерации, в Фонд социального страхования Российской Федерации, в Федеральный фонд обязательного медицинского страхования

Вид расхода 119

Очередной финансовый год

N п/п	Наименование государственного внебюджетного фонда	Размер базы для начисления	Сумма взноса,	периоды планового периода	
				Сумма взноса,	Сумма взноса,
1	2	3	4	5	6
1	Страховые взносы в Пенсионный фонд Российской Федерации, всего	X		X	X
1.1	в том числе: по ставке 22,0%	6871697,44	1511773,44	X	X
1.2	по ставке 10,0%			X	X
1.3	с применением пониженных тарифов взносов в Пенсионный фонд Российской Федерации для отдельных категорий плательщиков			X	X
2	Страховые взносы в фонд социального страхования Российской Федерации, всего	X		X	X
2.1	в том числе: обязательное социальное страхование на случай временной нетрудоспособности и в связи с материнством по ставке 2,9%	6871697,44	199279,23	X	X
2.2	с применением ставки взносов в фонд социального страхования Российской Федерации по ставке 0,1%			X	X
2.3	обязательное социальное страхование от несчастных случаев на производстве и профессиональных заболеваний по ставке 0,2%	6871697,44	13743,39	X	X
2.4	обязательное социальное страхование от несчастных случаев на производстве и профессиональных заболеваний по ставке 0,1%*			X	X
2.5	обязательное социальное страхование от несчастных случаев на производстве и профессиональных заболеваний по ставке 0,1%*			X	X
3	Страховые взносы в федеральный фонд обязательного медицинского страхования, всего (по ставке 5,1%) <sup>А</sup>	6871697,44	350456,57	X	X
	Итого:	X	<b>2 075 253</b>	<b>2075253</b>	<b>2075253</b>

\* Указываются страховые тарифы, дифференцированные по классам профессионального риска, установленные Федеральным законом от 22 декабря 2005 года, N 179-ФЗ "О страховых тарифах на обязательное социальное страхование от несчастных случаев на производстве и профессиональных заболеваний на 2006 год" (Собрание законодательства Российской Федерации, 2005, N 52, ст.5592; 2015, N 51, ст. 7233).



2. Расчеты (обоснование) расходов на социальные и иные выплаты населению

Вид расхода \_\_\_\_\_

Очередной финансовый год					Первый год планового периода	Второй год планового периода
N п/п	Наименование показателя	Размер одной выплаты, руб.	Количество выплат в год	Общая сумма выплат, руб. (гр.3 x гр.4)	Сумма выплат, руб.	Сумма выплат, руб.
1	2	3	4	5	6	7
				0,00	x	x
	Итого:	x	x	0,00		

3. Расчет (обоснование) расходов на уплату налогов, сборов и иных платежей

Вид расхода \_\_\_\_\_

Очередной финансовый год					Первый год планового периода	Второй год планового периода
N п/п	Наименование расходов	Налоговая база, руб.	Ставка налога, %	Сумма исчисленного налога	Сумма налога, руб.	Сумма налога, руб.
1	2	3	4	5	6	7
				0,00	x	x
	Итого:	0,00	x	0,00		

4. Расчет (обоснование) расходов на безвозмездные перечисления организациям

Вид расхода \_\_\_\_\_

Очередной финансовый год					Первый год планового периода	Второй год планового периода
N п/п	Наименование показателя	Размер одной выплаты, руб.	Количество выплат в год	Общая сумма выплат, руб. (гр.3 x гр.4)	Сумма выплат, руб.	Сумма выплат, руб.
1	2	3	4	5	6	7
				0,00	x	x
	Итого:	x	x	0,00		

5. Расчет (обоснование) прочих расходов

Вид расхода 113 \_\_\_\_\_

Очередной финансовый год					Первый год планового периода	Второй год планового периода
N п/п	Наименование показателя	Размер одной выплаты, руб.	Количество выплат в год	Общая сумма выплат, руб. (гр.3 x гр.4)	Сумма выплат, руб.	Сумма выплат, руб.
1	2	3	4	5	6	7
				0,00		x
	Итого:	x	x	0,00		

6. Расчет (обоснование) расходов на закупку товаров, работ, услуг

6.1. Расчет (обоснование) расходов на оплату услуг связи

Вид расхода 244 \_\_\_\_\_

Очередной финансовый год						Первый год планового периода	Второй год планового периода
N	Наименование расходов	Количество номеров	Количество платежей в год	Стоимость за единицу, руб.	Сумма, руб. (гр.3 x гр.4 x гр.5)	Сумма, руб.	Сумма, руб.
1	1	2	3	4	5	6	7
	1						
	2						
	Итого:	x	x	x	59 309,00	45 650,00	45 650,00

6.2. Расчет (обоснование) расходов на оплату транспортных услуг

Вид расхода 244

Очередной финансовый год						Первый год планового периода	Второй год планового периода
N	Наименование расходов	Количество услуг	Цена услуги перевозки,	Сумма, руб. (гр.3 x гр.4)	Сумма, руб.	Сумма, руб.	
1	1	2	3	4	5	6	
	1						
	2						
	Итого:	x	x	0,00	x	x	

6.3. Расчет (обоснование) расходов на оплату коммунальных услуг

Вид расхода 247

Очередной финансовый год						Первый год планового периода	Второй год планового периода
N	Наименование показателя	Размер потребления ресурса	Тариф (с учетом НДС), руб.	Индексация, %	Сумма, руб. (гр.4 x гр.5 x гр.6)	Сумма, руб.	Сумма, руб.
1	1	2	3	4	5	6	7
	1						
	2						
	Итого:	x	x	x	536 341,00	13 659,00	550 000,00

6.4. Расчет (обоснование) расходов на оплату аренды имущества

Вид расхода 244

Очередной финансовый год						Первый год планового периода	Второй год планового периода
N	Наименование показателя	Количество	Ставка арендной платы	Стоимость с учетом НДС, руб.	Стоимость с учетом НДС, руб.	Стоимость с учетом НДС, руб.	
1	1	2	3	4	5	6	
	1						
	2						
	Итого:	x	x	0,00	x	x	

6.6. Расчет (обоснование) расходов на оплату работ, услуг по содержанию имущества  
**Вид расхода 244**

Очередной финансовый год							Первый год планового периода	Второй год планового периода
N п/п	Наименование расходов	Объект	Количество работ (услуг)	Стоимость работ (услуг), руб.	Стоимость работ, руб.	Стоимость работ, руб.		
1	Промывка отопителя	3	4	5	6	7		
1				13500,00			x	
2	Испытание пожарных лестниц		1	2500,00			x	
3	Испытание пожарных гидрантов		4	1400,00			x	
		Итого:	x	17400,00	17400,00	17400,00		

6.6. Расчет (обоснование) расходов на оплату прочих работ, услуг  
**Вид расхода 244**

Очередной финансовый год							Первый год планового периода	Второй год планового периода
N п/п	Наименование расходов	Количество договоров	Стоимость услуг, руб.	Стоимость услуг, руб.	Стоимость услуг, руб.	Стоимость услуг, руб.		
1		3	4	5	6			
1								
2								
		Итого:	x					

6.7. Расчет (обоснование) расходов на приобретение основных средств, материальных запасов  
**Вид расхода 244**

Очередной финансовый год							Первый год планового периода	Второй год планового периода
N п/п	Наименование расходов	Количество	Средняя стоимость, руб.	Сумма, руб. (гр.2 x гр.3)	Сумма, руб.	Сумма, руб.		
1	Корм животных	2	3	4	5	6		
1				50 000,00			x	
2	Расходные материалы к оргтехнике			50 000,00			x	
3	Хозяйства и дез. средства			50 000,00			x	
4	Канцелярские товары и развивающие игры для ЦПР			50 000,00			x	
5	Электротовары			29 681,28			x	
		Итого:	x	229 681,28	200 000,00	200 000,00		

6.8. Расчет (обоснование) прочих расходов

Вид расхода 244

Очередной финансовый год


N п/п	Наименование показателя	Размер одной выплаты, руб.	Количество выплат в год	Общая сумма выплат, руб. (гр.3 x гр.4)	Первый год	Второй год
					планового периода	планового периода
					руб.	руб.
1	2	3	4	5	6	7
Итого:						х

И.В.Кочина  
(расшифровка подписи)

И.В.Кочина  
(расшифровка подписи)

Руководитель (подпись)  
Исполнитель

22 января 2021 г.





1.3. Расчеты (обоснования) выплат персоналу по уходу за ребенком

Вид расхода 112

		Очередной финансовый год				Первый год планового периода	Второй год планового периода
N	Наименование расходов	Численность работников, подлежащих	Количество выплат в год на одного	Размер выплаты (порочная)	Сумма: руб. (гр. 3 x гр. 4 x гр. 5)	Сумма: руб.	Сумма: руб.
n/n		3	4	5	6	7	8
1	Компенсация по уходу за детьми до 3-х лет					0,00	X
	Итого:	X	X	X	X	0,00	X

1.4. Расчеты (обоснования) страховых взносов на обязательное страхование в Пенсионный фонд Российской Федерации, в Фонд социального страхования Российской Федерации, в Федеральный фонд обязательного медицинского страхования

Вид расхода 119

		Очередной финансовый год					
N	Наименование государственного внебюджетного фонда	Размер базы для начисления	Сумма взноса	Первый год планового периода	Сумма взноса	Второй год планового периода	
n/n		2	3	4	5	6	
1	Страховые взносы в Пенсионный фонд Российской Федерации, всего	X	X	X	X	X	
1.1	в том числе:						
	по ставке 22,0%			X	X	X	
1.2	по ставке 10,0%			X	X	X	
1.3	с применением пониженных тарифов взносов в Пенсионный фонд Российской Федерации для отдельных категорий плательщиков			X	X	X	
2	Страховые взносы в Фонд социального страхования Российской Федерации, всего	X	X	X	X	X	
2.1	в том числе:						
	обязательное социальное страхование на случай временной нетрудоспособности и в связи с материнством по ставке 2,9%			X	X	X	
2.2	с применением ставки взносов в Фонд социального страхования Российской Федерации по ставке 0,0%			X	X	X	
2.3	обязательное социальное страхование от несчастных случаев на производстве и профессиональных заболеваний по ставке 0,2%			X	X	X	
2.4	обязательное социальное страхование от несчастных случаев на производстве и профессиональных заболеваний по ставке 0,___%*			X	X	X	
2.5	обязательное социальное страхование от несчастных случаев на производстве и профессиональных заболеваний по ставке 0,___%*			X	X	X	
3	Страховые взносы в Федеральный фонд обязательного медицинского страхования, всего (по ставке 5,1%)			X	X	X	
	Итого:			X	X	X	

\* Указываются страховые тарифы, дифференцирование по классам профессионального риска, установленные Федеральным законом от 22 декабря 2005 года, N 179-ФЗ "О страховых тарифах на обязательное социальное страхование от несчастных случаев на производстве и профессиональных заболеваний на 2006 год" (Собрание законодательства Российской Федерации, 2005, N 52, ст. 5592; 2015, N 51, ст. 7233)



N	Наименование показателя	Размер одной выплаты, руб.	Количество выплат в год	выплат, руб. (гр.3 x гр.4)	руб.	руб.
1	2	3	4	5	6	7
				0,00	x	x
	Итого:			0,00		

6. Расчет (обоснование) расходов на закупку товаров, работ, услуг

6.1. Расчет (обоснование) расходов на оплату услуг связи

Вид расхода 244

Очередной финансовый год							Первый год планового периода	Второй год планового периода
N	Наименование расходов	Количество номеров	Количество платежей в год	Стоимость за единицу, руб.	Сумма, руб. (гр.3 x гр.4 x гр.5)	Сумма, руб.	Сумма, руб.	
1	2	3	4	5	6	7	8	
					0,00			
	Итого:	x	x	x	0,00			

6.2. Расчет (обоснование) расходов на оплату транспортных услуг

Вид расхода 244

Очередной финансовый год							Первый год планового периода	Второй год планового периода
N	Наименование расходов	Количество услуг	Цена услуги перевозки,	Сумма, руб. (гр.3 x гр.4)	Сумма, руб.	Сумма, руб.		
1	2	3	4	5	6	7		
				0,00	x	x		
	Итого:			0,00	0,00	0,00		

6.3. Расчет (обоснование) расходов на оплату коммунальных услуг

Вид расхода 244

Очередной финансовый год							Первый год планового периода	Второй год планового периода
N	Наименование показателя	Размер потребления ресурсов	Тариф (с учетом НДС), руб.	Индексация, %	Сумма, руб. (гр.4 x гр.5 x гр.6)	Сумма, руб.	Сумма, руб.	
1	2	3	4	5	6	7	8	
					0,00			
	Итого:	x	x	x	0,00			

6.4. Расчет (обоснование) расходов на оплату аренды имущества

Вид расхода 244



Очередной финансовый год					Первый год планового периода	Второй год планового периода
N п/п	Наименование показателя	Количество	Ставка арендной платы	Стоимость с учетом НДС, руб.	Стоимость с учетом НДС, руб.	Стоимость с учетом НДС, руб.
1	2	3	4	5	6	7

6.5. Расчет (обновление) расходов на оплату работ, услуг по содержанию имущества

Вид расхода 244

Очередной финансовый год					Первый год планового периода	Второй год планового периода
N п/п	Наименование расходов	Объект	Количество работ (услуг)	Стоимость работ (услуг), руб.	Стоимость работ, руб.	Стоимость работ, руб.
1	2	3	4	5	6	7
1						
2						
3						
		Итого	X	0,00	0,00	

6.6. Расчет (обновление) расходов на оплату прочих работ, услуг

Вид расхода 244

Очередной финансовый год					Первый год планового периода	Второй год планового периода
N п/п	Наименование расходов	Количество договоров	Стоимость услуг, руб.	Стоимость услуг, руб.	Стоимость услуг, руб.	Стоимость услуг, руб.
1	2	3	4	5	6	
1	Ипитание детей в лагерях с дневной формой формой пребывания		35312,50			
2						
3		Итого	X	35312,50	35312,50	35312,50

Вид расхода 323

Очередной финансовый год					Первый год планового периода	Второй год планового периода
N п/п	Наименование расходов	Количество договоров	Стоимость услуг, руб.	Стоимость услуг, руб.	Стоимость услуг, руб.	Стоимость услуг, руб.
1	2	3	4	5	6	
1	Питание детей в лагере		20020,00			

Итого:	X	X	20020,00	20020,00	20020,00
--------	---	---	----------	----------	----------

6.7. Расчет (обоснование) расходов на приобретение основных средств, материальных запасов

Вид расхода 244

Очередной финансовый год					Первый год планового периода	Второй год планового периода
N п/п	Наименование расходов	Количество	Средняя стоимость, руб.	Сумма, руб. (пр.2 x пр.3)	Сумма, руб.	Сумма, руб.
1	2	3	4	5	6	7
Итого:	X	X	X	0,00	X	X

6.8. Расчет (обоснование) прочих расходов


Вид расхода 244

Очередной финансовый год						
N п/п	Наименование показателя	Размер одной выплаты, руб.	Количество выплат в год	Общая сумма выплат, руб. (пр.3 x пр.4)	Первый год планового периода	Второй год планового периода
1	2	3	4	5	6	7
Итого:	X	X	X	0,00	X	X

Руководитель \_\_\_\_\_ (подпись)  
 Уполномоченное лицо \_\_\_\_\_ (подпись)

Исполнитель \_\_\_\_\_ (подпись)

№ 22 от \_\_\_\_\_ января \_\_\_\_\_ 2021 г.



И.В. Кочина \_\_\_\_\_ (расшифровка подписи)  
 И.В. Кочина \_\_\_\_\_ (расшифровка подписи)